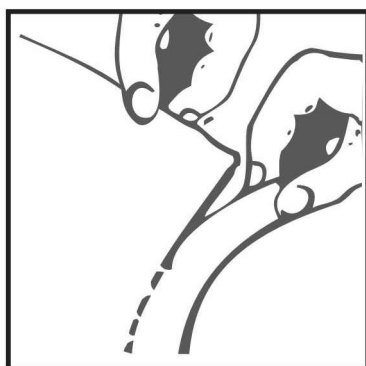



**INŠTRUKCIE NA POUŽITIE**

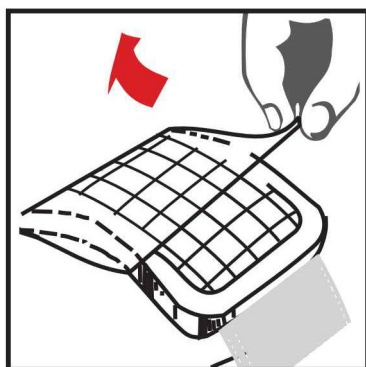
# Hydrogélový obväz pre núdzové účely



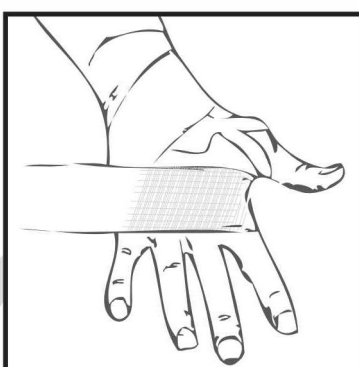
**1** Odrhnite vrch obalu a vyberte obväz BurnTec



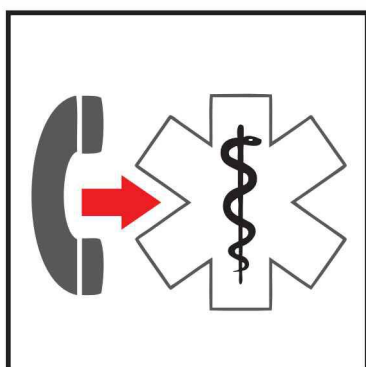
**2** Pomocou konca vlákna odstráňte hydrogél z formy



**3** Aplikujte hydrogél na poškodenú oblasť, odstráňte kryt ochrannej fólie



**4** Upevnite hydrogélový obväz na poškodenú oblasť gázovým obväzom alebo flexibilnou sieťkou

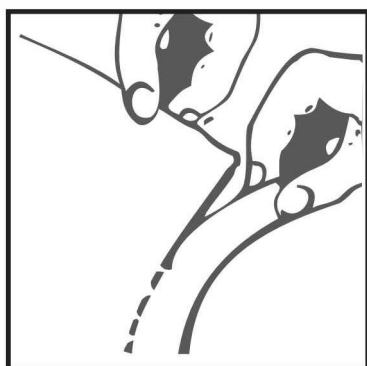


**5** Konzultujte s lekárom, nahradte obväz každých 24 hodín. Nepoužívajte opakovane.


- **Ochladí poškodenú oblasť**
- **Zmierňuje bolesť**
- **Nedrží sa a neprilňuje k rane**
- **Absorbuje exsudáty (zápalové tekutiny)**
- **Urýchľuje epitelizáciu (hojenie)**
- **Umožňuje bezbolestné odstránenie**
- **Nealergénny**

**INŠTRUKCIE NA POUŽITIE**

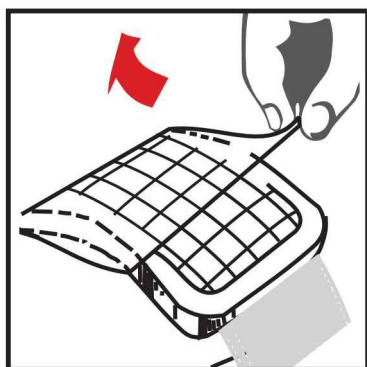
# Hydrogélový obväz pre núdzové účely



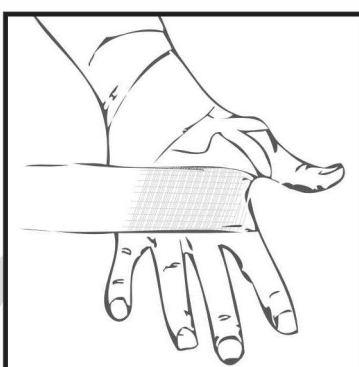
**1** Odtrhnite vrch obalu a vyberte obväz (y) BurnTec



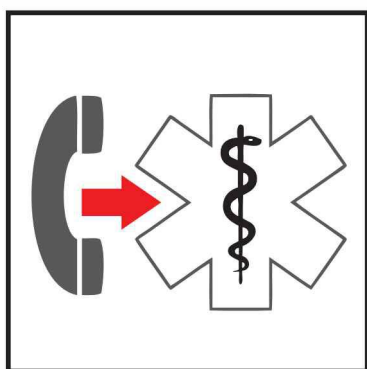
**2** Pomocou konca vlákna odstráňte hydrogél z formy



**3** Aplikujte hydrogél na poškodenú oblasť, odstráňte kryt ochrannej fólie



**4** Upevnite hydrogelový obväz na poškodenú oblasť gázovým obväzom alebo flexibilnou siečkou

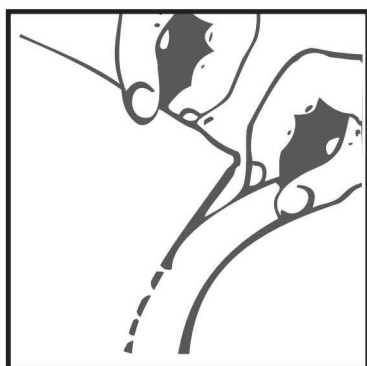


**5** Konzultujte s lekárom, nahradte obväz každých 24 hodín. Nepoužívajte opakovane.


- **Ochladí poškodenú oblasť**
- **Zmierňuje bolesť**
- **Nedrží sa a nepriľníeva k rane**
- **Absorbuje exsudáty (zápalové tekutiny)**
- **Urýchlíuje epitelizáciu (hojenie)**
- **Umožňuje bezbolestné odstránenie**
- **Nealergénny**

**INŠTRUKCIE NA POUŽITIE**

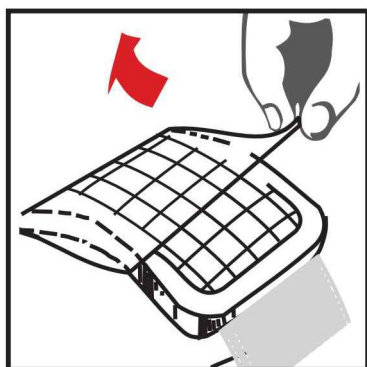
# Hydrogélóvý obväz pre núdzové účely



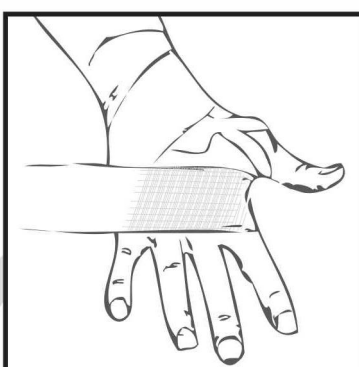
**1** Odtrhnite vrch obalu a vyberte obväz (y) BurnTec



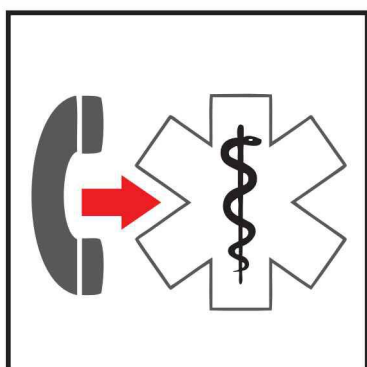
**2** Pomocou konca vlákna odstráňte hydrogel z formy



**3** Aplikujte hydrogél na poškodenú oblasť, odstráňte kryt ochrannej fólie



**4** Upevnite hydrogelový obväz na poškodenú oblasť gázovým obväzom alebo flexibilnou siečkou



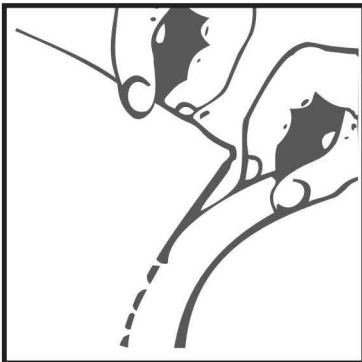
**5** Konzultujte s lekárom, nahradte obväz každých 24 hodín. Nepoužívajte opakovane.

- **Ochladí poškodenú oblasť**
- **Zmierňuje bolesť**
- **Nedrží sa a neprilnieva k rane**
- **Absorbuje exsudáty (zápalové tekutiny)**
- **Urýchľuje epitelizáciu (hojenie)**
- **Zabezpečuje bezbolestné odstránenie**
- **Nealergénny**



**INŠTRUKCIE NA POUŽITIE**

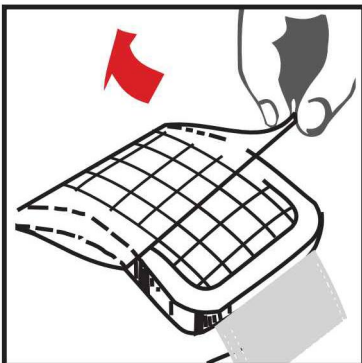
# Hydrogélový obväz pre núdzové účely



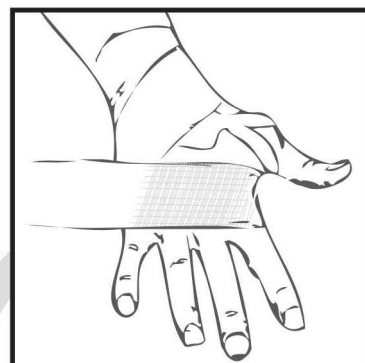
**1** Odtrhnite vrch obalu a vyberte obväz (y) BurnTec



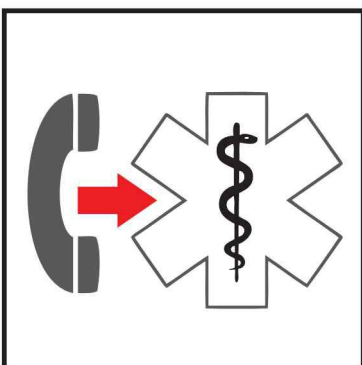
**2** Pomocou konca vlákna odstráňte hydrogél z formy



**3** Aplikujte hydrogél na poškodenú oblasť, odstráňte kryt ochrannej fólie



**4** Upevnite hydrogelový obväz na poškodenú oblasť gázovým obväzom alebo flexibilnou sieťkou



**5** Konzultujte s lekárom, nahradte obväz každých 24 hodín. Nepoužívajte opakovane.

- **Ochladí poškodenú oblasť**
- **Zmierňuje bolesť**
- **Nedrží sa a neprilňuje k rane**
- **Absorbuje exsudáty (zápalové tekutiny)**
- **Urýchľuje epitelizáciu (hojenie)**
- **Zabezpečuje bezbolestné odstránenie**
- **Nealergénny**